

Art 47 SL Full-HD+ 100

Ein einzigartiger Anblick. Von jeder Seite.

- Loewe LCD-TV mit 119 cm Bilddiagonale und hochauflösender Full-HD-100Hz-LCD-Technologie.
- DVB-T, DVB-C, DVB-S (optional) und HDTV-Empfang integriert.
- Rundum elegantes SlimLine-Design mit nur 95 mm Gehäusetiefe.



Technische Daten

Bild:

- 24p Kinofilmendarstellung
- Auflösung (in Pixel): 1.920 x 1.080
- Betrachtungswinkel horizontal/vertikal: 178° / 178°
- Bildformat: 16 : 9
- Bildkorrektur Vertikal
- Bildschirmdiagonale in cm: 119
- Bildwechselfrequenz 100Hz
- Formatschaltung: 16 : 9, 4 : 3, Panorama, Cinema, Zoom
- Full-HD-100Hz-LCD-Technologie
- HD ready
- HDTV-Empfang integriert
- Image+ Active
- Kontrastsensor
- Kontrastverhältnis dynamisch: 10.000 : 1
- Kontrastverhältnis statisch: 1.300 : 1
- Leuchtdichte cd/m²: 450
- PIP (AV)
- Responsetime: 5 ms
- Split Screen TV/Videotext [1]
- Volldigitalisierte Signalverarbeitung

Ton:

- Anzahl der Lautsprecher: 6
- Geschlossene 2-Wege Boxen
- Leistung Tonendstufen in Watt: 2 x 40
- PRX-Soundsystem
- Stereo-Zweikanal-Ton
- Toneffekte: Stereo, Panorama, 3D Surround

Radio:

- Automatische Sendererkennung
- EPG [2]
- Radiofunktion: bei DVB-C/DVB-S [3]

Bedienung:

- Abschaltautomatik
- Assist+
- Automatic Signal Switch (ASS)
- Automatische Lautstärkeanpassung (AVC) [4]
- Bordbedienung: 5 Tasten
- Digital Link
- Digital Link HD
- Digital Link Plus
- Electronic Program Guide (EPG): (analog/digital) [2]
- Elektronische Bedienungsanleitung
- Favoritenlisten: 6

- Fernbedienung: Assist 1
- Inhaltsbezogene Hilfe
- Kindersicherung Plus
- L-Link
- Netzschalter
- NexTV-Link [2]
- On Screen Display (OSD) in Sprachen: D-E-F-I-GB-NL-P-PL-CZ-DK-S-HU-FIN-N-SLN-TR-SK-RUS-GR
- Persönlicher Videotext mit Direktzugriff auf "Favoriten/Bookmarks"
- PhotoViewer
- Programmplatz bezogene Lautstärkeanpassung
- Programmspeicherplätze (inkl. AV und Radio): 4.000
- Senderkennung
- Stichwortverzeichnis
- TV-Aktuell [2]
- Videotext: TOP-/FLOF-Videotext/Level 2.5
- Videotext-Seitenspeicher: 2.000
- Videotimer
- Vollautomatische Senderprogrammierung (ACP)

Empfang:

- Decoding-System: Audio: MPEG
- Decoding-System: Video: MPEG 2/MPEG 4
- Farbnorm: PAL, SECAM, NTSC, NTSC-V, PAL-V (60 Hz)
- Fernsehnorm: B/G, D/K, I, L, M, N
- Tonnorm: FM-Zweikanalton/AM, Nicam
- Tuner: DVB-T, DVB-C; analog: Kabel, Antenne

Anschlüsse:

- Antenne (analog/digital): 1
- Audio In (Cinch)
- Audio Out geregelt (Cinch)
- Common Interface: 1
- Component (YUV) In
- Digital-Audio In (Cinch)
- Digital-Audio Out (Cinch)
- Euro-AV/Scart davon Component Video Input-tauglich: 1
- Euro-AV/Scart davon RGB-tauglich: 1
- Euro-AV/Scart davon S-VHS/Hi8-tauglich: 2
- Euro-AV/Scart gesamt: 2
- HDMI inkl. HDCP: 3
- Kopfhörer: 3,5 mm
- Kopierfunktion Euro-AV <-> Euro-AV
- Kopierfunktion Front-AV -> Euro-AV
- S-Video In
- Side AV Video-/S-VHS, Hi-8 tauglich

- USB In: 1
- VGA
- Video In (Cinch)

Funktionserweiterungen optional:

- DVB-S 2 (Single-Tuner)
- Dolby Digital / dts [5]
- RS 232 C/Motorisierung/IR-Link

Zubehör:

- Aufstellösungen: inkl. manueller Drehfunktion: Floor Stand A 37/42/47, Floor Stand 4 MU / inkl. motorischer Drehfunktion: Floor Stand 5 MU SP [6]
- Equipmentboard für Floor Stand A 37/42/47
- Serienmäßige Ausstattung: Table Stand (inkl. manueller Drehfunktion)
- VESA-Adapter: VESA A 42/47
- Wandhalterung: WM 57, WM Flex 52 L [6]

Sonstiges:

- Energieaufnahme pro Jahr in kWh: 307
- Gewicht (ca.) in kg: 31,0
- Leistungsaufnahme Ein in Watt nach EN 62087 (2009): 210
- Leistungsaufnahme bei ausgeschaltetem Gerät in Watt: 0
- Leistungsaufnahme im Stand-by-Betrieb in Watt: 0,7
- Netzspannung: 220 - 240 V / 50/60 Hz
- VDE-Sicherheitsnorm (Prüfzeichen)

Technische Änderungen, Liefermöglichkeiten sowie Irrtümer vorbehalten.

- [1] Nicht bei MPEG 4.
- [2] Setzt den Empfang eines Senders voraus, welcher Service Informations-/NexTV-Daten überträgt.
- [3] DVB-S nur bei integriertem DVB-S 2 (Tuner).
- [4] Funktion abhängig von der Signalausstrahlung des Senders.
- [5] Dolby ist ein eingetragenes Warenzeichen der Dolby Laboratories Licensing Corporation.
- [6] Nur in Verbindung mit entsprechendem, separat zu beziehendem Adapter.

Artikelnummer EAN

68403T80 4011880103749

Farbausführungen

■ Chromsilber

68403W80

4011880106825

■ Hochglanz Schwarz

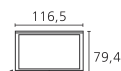
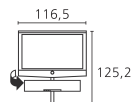
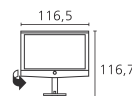


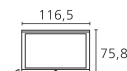
Table Stand
Tiefe TV: 9,5
Tiefe gesamt: 30,1



Floor Stand 5 MU SP
Tiefe TV: 9,5
Tiefe gesamt: 56,0



Floor Stand A 37/42/47
Tiefe TV: 9,5
Tiefe gesamt: 56,0



Wandlösung
Tiefe TV: 9,5
Tiefe gesamt: 10,9
Wall Mount Flex 52 L
Gesamttiefe max: 61,6

LOEWE.